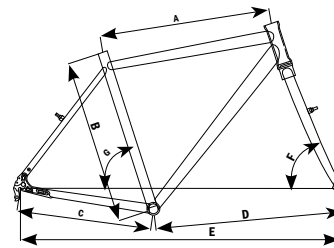


GEOMETRIEDATEN



Modell	POLLINO DISC												
Rahmenform	Diamant / Herren					Curve					Trapez		
Rahmenhöhen	50cm	53cm	56cm	59cm	62cm	45cm	48cm	52cm	56cm	60cm	48cm	52cm	56cm
A	541	560.7	577	589	605.8	547.7	547.7	563.7	578	590.7	548.9	563.5	578.0
B	500	530	560	590	620	450	480	520	560	600	480	520	560
C	455	455	455	455	455	470	470	470	470	470	470	470	470
D	630	636	636	647	656	630	630	635	645	655	630	635	645
E	1075.7	1081.7	1081.7	1092.8	1101.9	1090.9	1090.9	1095.5	1105.9	1116	1090.9	1095.9	1105.9
F	70°	71°	72°	72°	72,5°	70°	70°	71°	71°	71°	70°	71°	71°
G	73,5°	73°	72,5°	72,5°	72,5°	72,5°	72,5°	72,5°	72,5°	72,5°	72,5°	72,5°	72,5°
Tretlagerhöhe	278	278	278	278	278	278	278	278	278	278	278	278	278

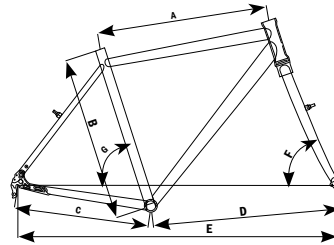
Modell	PADUA												
Rahmenform	Diamant / Herren					Curve					Trapez		
Rahmenhöhen	50cm	53cm	56cm	59cm	62cm	45cm	48cm	52cm	56cm	60cm	48cm	52cm	56cm
A	541	560.7	577	589	605.8	547.7	547.7	563.7	578	590.7	548.9	563.5	578.0
B	500	530	560	590	620	450	480	520	560	600	480	520	560
C	455	455	455	455	455	470	470	470	470	470	470	470	470
D	630	636	636	647	656	630	630	635	645	655	630	635	645
E	1075.7	1081.7	1081.7	1092.8	1101.9	1090.9	1090.9	1095.5	1105.9	1116	1090.9	1095.9	1105.9
F	70°	71°	72°	72°	72,5°	70°	70°	71°	71°	71°	70°	71°	71°
G	73,5°	73°	72,5°	72,5°	72,5°	72,5°	72,5°	72,5°	72,5°	72,5°	72,5°	72,5°	72,5°
Tretlagerhöhe	278	278	278	278	278	278	278	278	278	278	278	278	278

Modell	PISAGUA					
Rahmenform	Diamant / Herren				Trapez	
Rahmenhöhen	50cm	54cm	58cm	62cm	49cm	54cm
A	548	571	587	604	545	566
B	500	540	580	620	490	540
C	448	448	448	448	448	448
D	625	631	636	646	625	636
E	1066	1072	1077	1087	1066	1076
F	71°	72°	72°	72°	71°	71°
G	73,5°	73°	72,5°	72,5°	73,5°	73°
Tretlagerhöhe	285	285	285	285	285	285

Modell	PARMA												
Rahmenform	Diamant / Herren					Curve					Trapez		
Rahmenhöhen	50cm	53cm	56cm	59cm	62cm	45cm	48cm	52cm	56cm	60cm	48cm	52cm	56cm
A	541	560.7	577	589	605.8	547.7	547.7	563.7	578	590.7	548.9	563.5	578.0
B	500	530	560	590	620	450	480	520	560	600	480	520	560
C	455	455	455	455	455	470	470	470	470	470	470	470	470
D	630	636	636	647	656	630	630	635	645	655	630	635	645
E	1075.7	1081.7	1081.7	1092.8	1101.9	1090.9	1090.9	1095.5	1105.9	1116	1090.9	1095.9	1105.9
F	70°	71°	72°	72°	72,5°	70°	70°	71°	71°	71°	70°	71°	71°
G	73,5°	73°	72,5°	72,5°	72,5°	72,5°	72,5°	72,5°	72,5°	72,5°	72,5°	72,5°	72,5°
Tretlagerhöhe	278	278	278	278	278	278	278	278	278	278	278	278	278

Modell	PARERA			
Rahmenform	Wave-Konvex			
Rahmenhöhen	46cm	50cm	55cm	60cm
A	576	576,5	582,5	613
B	460	500	550	600
C	470	470	470	470
D	630	648	648	657
E	1088	1106	1106	1115
F	70°	70°	71°	71°
G	72,5°	72,5°	72,5°	72,5°
Tretlagerhöhe	275	275	275	275

GEOMETRIEDATEN



Modell	PORTO												
Rahmenform	Diamant / Herren					Curve					Trapez		
Rahmenhöhen	48cm	52cm	56cm	60cm	63cm	45cm	48cm	52cm	56cm	60cm	48cm	52cm	56cm
A	547	565	578	591	611	548	547	564	578	591	548,9	536,5	578,0
B	480	520	560	600	630	450	480	520	560	600	480	520	560
C	458	458	458	458	458	470	470	470	470	470	470	470	470
D	630	635	645	655	655	630	630	635	645	655	630	635	645
E	1079	1084	1094	1104	1104	1091	1091	1096	1106	1116	1090,9	1095,9	1105,9
F	70°	71°	71°	71°	72,5°	70°	70°	71°	71°	71°	70°	71°	71°
G	72,5°	72,5°	72,5°	72,5°	72,5°	72,5°	72,5°	72,5°	72,5°	72,5°	72,5°	72,5°	72,5°
Tretlagerhöhe	282	282	282	282	282	282	282	282	282	282	278	278	278

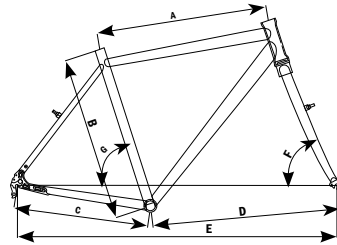
Modell	QUOTA ACE T.A. & QUOTA ACE						
Rahmenform	Diamant / Herren						
Rahmenhöhen	50cm	52cm	54cm	56cm	58cm	60cm	62cm
A	511	526.6	536.1	547.4	563.2	577.9	588.6
Waagerechte virtuelle Oberrohrlänge	520,1	535,4	544,5	556,6	572	585,8	595,7
B	500	520	540	560	580	600	620
C	408	408	408	408	408	408	408
D	574	580.2	585	591	597	608	615
E	972	978.2	983	989.1	995.1	1006.2	1013.2
F	72°	72,5°	73°	73°	73,5°	73,75°	74°
G	74,5°	74°	74°	73,5°	73°	73°	73°
Tretlagerhöhe	269	269	269	269	269	269	269

Modell	ALL-TRACK			
Rahmenform	Diamant / Herren			
Rahmenhöhen	50cm	53cm	58cm	60cm
A	507,8	522,1	563,2	579,1
B	500	530	580	600
C	422	422	422	422
D	582	590	612	628
E	993,9	1002	1024	1040,2
F	71,5°	71,5°	72,5°	72,5°
G	74,5°	74,0°	73,0°	73,0°
Tretlagerhöhe	275	275	275	275

Modell	TRACK			
Rahmenform	Diamant / Herren			
Rahmenhöhen	51 cm	54 cm	57 cm	60 cm
A	525	539	553,5	579
Waagerechte Oberrohrlänge	531	545,5	560	584
B	510	540	570	600
C	413	413	413	413
D	580	590	595	614
E	986	996	1001	1020
F	72°	72°	72,5°	73°
G	74°	73,5°	73°	73°
Tretlagerhöhe	275	275	275	275

Modell	SCAPELLO			
Rahmenform	Wave-Linear			
Rahmenhöhen	46cm	50cm	55cm	60cm
A	576	576,5	582,5	613
B	460	500	550	600
C	470	470	470	470
D	630	648	648	657
E	1088	1106	1106	1115
F	70°	70°	71°	71°
G	72,5°	72,5°	72,5°	72,5°
Tretlagerhöhe	275	275	275	275

GEOMETRIEDATEN



Modell	ATRATO SPEED					
Rahmenform	Diamant / Herren				Curve	
Rahmenhöhen	50 cm	54 cm	58 cm	62 cm	49 cm	54 cm
A	548	571	587	604	545	566
Waagerechte Oberrohrlänge	568	589	600	610	567	584
B	500	540	580	620	490	540
C	448	448	448	448	448	448
D	625	631	636	646	625	636
E	1066	1072	1077	1087	1066	1076
F	71°	72°	72°	72°	71°	71°
G	73,5°	73°	72,5°	72,5°	73,5°	73°
Tretlagerhöhe	285	285	285	285	285	285

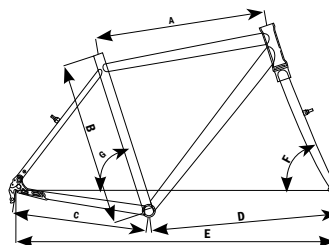
Modell	SALERNO						Anglaise			Swiss Curve		
Rahmenform	Diamant / Herren						Anglaise			Swiss Curve		
Rahmenhöhen	50 cm	54 cm	58 cm	62 cm	66 cm	70 cm	48 cm	52 cm	56 cm	60cm	49cm	54cm
A	551	580	589	604	630	643,5	549	576,5	587,5	587,5	558,2	574,5
Waagerechte Oberrohrlänge	571,5	597,5	605	614,5	638,5	649,5	571,5	597,5	606,5	606,5	587,2	597,3
B	500	540	580	620	660	700	480	520	560	600	490	540
C	470	470	470	470	482	482	470	470	470	470	482,5	482,5
D	635	640	648	658	665	670	635	640	650	650	640	650
E	1094	1099	1107	1117	1136	1141	1094	1099	1109	1109	1111,5	1121,5
F	70°	71°	71°	71°	72°	72,5°	70°	71°	71°	71°	69°	69°
G	73,5°	72,5°	72,5°	72,5°	72°	72°	73,5°	72,5°	72,5°	72,5°	71,5°	71,5°
Tretlagerhöhe	276	276	276	276	276	276	276	276	276	276	280	280

Modell	LIVORNO						Anglaise		
Rahmenform	Diamant / Herren						Anglaise		
Rahmenhöhen	48 cm	52 cm	56 cm	60 cm	63 cm	67 cm	46 cm	50 cm	54 cm
A	548	572	584	595	618	637,5	546	570	583
Waagerechte Oberrohrlänge	569	596,5	605	614	638,5	649	569	596,5	606,5
B	480	520	560	600	630	670	460	500	540
C	470	470	470	470	482	482	470	470	470
D	635	640	648	658	665	670	635	640	650
E	1094	1099	1107	1117	1136	1141	1094	1099	1109
F	70°	71°	71°	71°	72°	72,5°	70°	71°	71°
G	73,5°	72,5°	72,5°	72,5°	72°	72°	73,5°	72,5°	72,5°
Tretlagerhöhe	278	278	278	278	278	278	278	278	278

Modell	LAVELLO							
Rahmenform	Diamant / Herren				Trapez			
Rahmenhöhen	50 cm	54 cm	58 cm	62 cm	45 cm	49 cm	53 cm	57 cm
A	554	575	594,5	608	542	545,5	570,5	585
Waagerechte Oberrohrlänge	580,5	600	614	624,5	564	569	596	606
B	500	540	580	620	450	490	530	570
C	470	470	470	470	470	470	470	470
D	635	644	658	663	630	635	640	650
E	1094	1103	1117	1122	1089	1094	1099	1109
F	70°	71°	71°	71,5°	70°	70°	71°	71°
G	72,5°	72,5°	72,5°	72,5°	73,5°	73,5°	72,5°	72,5°
Tretlagerhöhe	276	276	276	276	276	276	276	276

Modell	NAGANO					
Rahmenform	Diamant / Herren				Trapez	
Rahmenhöhen	50 cm	54 cm	58 cm	62 cm	49 cm	54 cm
A	548	571	587	604	545	566
Waagerechte Oberrohrlänge	568	589,5	600	610	567,5	584
B	500	540	580	620	490	540
C	448	448	448	448	448	448
D	625	631	636	646	625	636
E	1066	1072	1077	1087	1066	1076
F	71°	72°	72°	72°	71°	71°
G	73,5°	73°	72,5°	72,5°	73,5°	73°
Tretlagerhöhe	285	285	285	285	285	285

GEOMETRIEDATEN



Modell	MODENA		
Rahmenform	Wave 28"		
Rahmenhöhen	48 cm	52 cm	56 cm
A	566	578	579
B	480	520	520
C	475	475	475
D	648	648	648
E	1112	1112	1112
F	70°	71°	71°
G	72,5°	72,5°	72,5°
Tretlagerhöhe	278	278	278

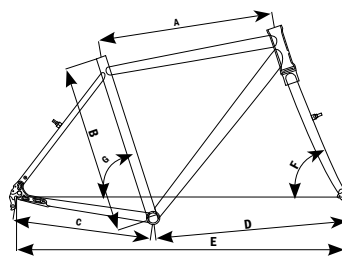
Modell	BRANDMEISTER / BRANDMEISTER CROSS / BRANDMEISTER RANDONNEUR / SUPERDUCK		
Rahmenform	Diamant / Herren		
Rahmenhöhen	52cm	56cm	60cm
A	553	572	590
Waagerechte Oberrohrlänge	572	590	607
B	520	560	600
C	450	450	450
D	635	654	660
E	1079	1098	1104
F	71,5°	71,5°	72°
G	73°	73°	72,5°
Tretlagerhöhe	286	286	286

Modell	MONDIALO							
Rahmenform	Diamant / Herren						Swiss Curve	
Rahmenhöhen	50 cm	54 cm	58 cm	62 cm	66 cm	70 cm	49cm	54cm
A	551	580	589	604	630	643,5	558,2	574,5
Waagerechte Oberrohrlänge	571,5	597,5	605	614,5	638,5	649,5	587,2	597,3
B	500	540	580	620	660	700	490	540
C	470	470	470	470	482	482	482,5	482,5
D	635	640	648	658	665	670	640	650
E	1094	1099	1107	1117	1136	1141	1111,5	1121,5
F	70°	71°	71°	71°	72°	72,5°	69°	69°
G	73,5°	72,5°	72,5°	72,5°	72°	72°	71,5°	71,5°
Tretlagerhöhe	276	276	276	276	276	276	280	280

Modell	CASTELLO												
Rahmenform	Diamant / Herren				Semi Trapez		Wave		Curve				
Rahmenhöhen	50 cm	54 cm	58 cm	62 cm	47 cm	52 cm	47 cm	52 cm	46 cm	50 cm	54 cm	58 cm	62 cm
A	553	568	576	600	552	564	566	577	623	653	652	586	681
Waagerechte Oberrohrlänge	579	594	599	622	579	590	593	604	579	599	599	610	622
B	500	540	580	620	470	520	470	520	460	500	540	580	620
C	470	470	470	470	470	470	475	475	470	470	470	470	470
D	635	640	645	663	635	635	648	648	625	634	635	645	658
E	1095	1100	1105	1123	1085	1095	1111	1111	1085	1095	1095	1119	1121
F	70°	71°	71°	71,5°	70°	71°	70°	71°	70°	71°	71°	71°	71°
G	72,5°	72,5°	72,5°	72,5°	72,5°	72,5°	72,5°	72,5°	72,5°	72,5°	72,5°	72,5°	72,5°
Tretlagerhöhe	73	73	73	73	73	73	80	80	73	73	73	73	73

Modell	FREEJACK				
Rahmenform	Diamant / Herren				
Rahmenhöhen	51cm	54cm	57cm	60cm	63cm
A	548	561,7	575,1	590,4	608,2
B	510	540	570	600	630
C	466	466	466	466	466
D	635	644	652	660	671
E	1093,8	1102,9	1110,9	1118,9	1130
F	71,5°	71,5°	71,5°	72°	72°
G	73,5°	73°	72,5°	72,5°	72,0°
Tretlagerhöhe	288	288	288	288	288

GEOMETRIEDATEN



Modell	AIR ONE						
Rahmenform	Diamant / Herren				Lady Sports Wave		
Rahmenhöhen	52cm	55cm	58cm	61cm	49cm	53cm	56cm
A	560	575,7	590	603,8	553,8	563,2	573,2
B	520	550	580	610	490	530	560
C	464	464	464	464	464	464	464
D	638	647	652	665	640	640	648
E	1093	1102	1107	1120	1095	1095	1102
F	71,0°	71,0°	71,5°	71,5°	70,5°	71,0°	71,0°
G	73,0°	72,5°	72,5°	72,5°	73,0°	72,5°	72,5°
Tretlagerhöhe	280	280	280	280	280	280	280

Modell	AIR ONE VALERE		
Rahmenform	Aligned Sports Wave		
Rahmenhöhen	49cm	53cm	56cm
A	553,8	563,2	573,2
B	490	530	560
C	470	470	470
D	640	640	648
E	1100,8	1100,8	1108,9
F	70,5°	71,0°	71,0°
G	73,0°	72,5°	72,5°
Tretlagerhöhe	284	284	284

Modell	WERKMEISTER						
Rahmenform	Diamant / Herren				Trapez		
Rahmenhöhen	52cm	55cm	58cm	61cm	49cm	53cm	56cm
A	560,7	578,3	589,1	603,4	554	563,9	572
B	520	550	580	610	490	530	560
C	465	465	465	465	465	465	465
D	638	647	652	660	640	640	648
E	1094	1103	1108	1116,1	1096	1096	1104
F	71,0°	71,0°	71,5°	72°	70,5°	71,0°	71,0°
G	73,0°	72,5°	72,5°	72,5°	73,0°	72,5°	72,5°
Tretlagerhöhe	285	285	285	285	285	285	285

Modell	SCATOLA NERA			
Rahmenform	Diamant / Herren			
Rahmenhöhen	52cm	55cm	58cm	61cm
A	560,7	578,3	589,1	603,4
B	520	550	580	610
C	465	465	465	465
D	638	647	652	660
E	1094	1103	1108	1116,1
F	71,0°	71,0°	71,5°	72°
G	73,0°	72,5°	72,5°	72,5°
Tretlagerhöhe	285	285	285	285

GARANTIE UND HINWEISE

Mit einem CONTOURA Fahrrad erwerben Sie ein hochwertiges, in Deutschland gefertigtes Qualitätsprodukt. Wir bieten Ihnen deshalb überdurchschnittliche Garantieleistungen. Auf alle CONTOURA Rahmen und ungefederte Gabeln erhalten Sie 5 JAHRE GARANTIE auf Rahmen- und Gabelbruch. Für alle anderen Bauteile und Ausstattungskomponenten gilt die gesetzliche Gewährleistung. Ausgenommen sind Verschleißteile wie Reifen, Schläuche, Ketten, Bremsbeläge, Kabel etc. Während der Garantiezeit werden Produktmängel durch Ersatz oder kostenlose Reparatur behoben. Alle Garantieleistungen können nur von einem anerkannten CONTOURA Fachhändler erbracht werden. Wir empfehlen Ihnen, vor Gebrauch Ihres Fahrrades die Gebrauchsanweisung gründlich zu lesen und sich von Ihrem Fachhändler über die wichtigsten Funktionen Ihres CONTOURA Rades informieren zu lassen. Wir behalten uns das Recht vor, Ausstattung, technische Angaben, Farben, Materialien, Preise und ähnliche Dinge entsprechend den örtlichen Bedingungen ohne Ankündigung zu ändern. Es ist zulässig, die Fertigung eines bestimmten Modells ohne Mitteilung einzustellen. Die tatsächlichen Farbtöne können sich leicht von der Wiedergabe der Farben im Prospekt unterscheiden. Aus technischen Gründen können beim Druck Farbabweichungen auftreten. Die in diesem Katalog abgebildeten Fahrräder und Fahrradkomponenten können aus Gründen der technischen Entwicklung von den tatsächlich ausgelieferten Produkten abweichen. Alle Gewichtsangaben beziehen sich auf die jeweilige Standardausstattung in den Rahmenhöhen 52 cm bzw. 54 cm mit Pedalen. Gewichtstoleranz: +/-5%.